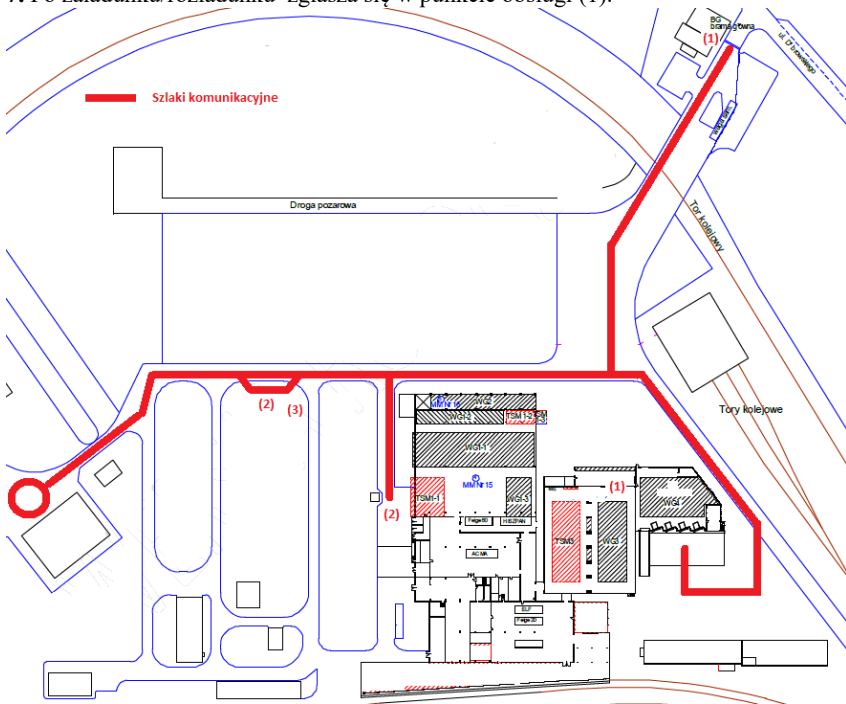


**ZASADY BEZPIECZENSTWA OBOWIĄZUJĄCE NA TERENIE ZAKŁADU PRODUKCYJNEGO
W TRZEBINI**

I. Informacje ogólne

1. Wskazane zasady mają służyć utrzymaniu bezpiecznych i przyjaznych środowisku warunków pracy dla Kierowcy oraz pracowników ORLEN OIL.
2. Kierowca gwarantuje, że przeczytał, zna i stosuje się do wymienionych zasad, dotyczących wymagań bezpieczeństwa pracy, ochrony środowiska, załadunku i rozładunku pojazdów oraz innych ogólnych zasad obowiązujących na terenie Zakładu.
3. Kierowca przed wjazdem na Zakład zgłasza się w punkcie obsługi (1).
4. Po uzyskaniu odpowiednich dokumentów i przepustki na wjazd wjeżdża na Zakład.
5. W zależności od zlecenia zgłasza się do obsługi:
 - Terminu nalewczego (2)
 - Magazynu (3)
6. Kierowca stosuje się do wszystkich poleceń obsługi
7. Po załadunku/rozładunku zgłasza się w punkcie obsługi (1).



II. Wjazd i poruszanie się po Zakładzie

1. Wjeżdżając na teren Zakładu Kierowca wyraża zgodę na kontrolę pojazdu oraz rzeczy osobistych. Jednocześnie jest zobowiązany do przedstawienia dokumentu potwierdzającego tożsamość oraz stosowania się do wszystkich wymogów bezpieczeństwa.
2. Nieupoważnieni pasażerowie przebywający z Kierowcą nie mają wstępu na teren Zakładu.
3. Kierowcy nie mają pozwolenia na wejście do budynków Zakładu bez pracownika ORLEN OIL.
4. Podczas rozładunku lub załadunku Kierowcy muszą pozostać przy swoich samochodach lub w wyznaczonych miejscach oczekiwania.
5. Podczas wszelkich operacji rozładunkowych lub załadunkowych koła samochodów muszą być zaklinowane w obu kierunkach.
6. Zabronione jest:



- korzystanie z telefonów komórkowych w czasie jazdy lub przemieszczania się po Zakładzie



- fotografowanie na terenie Zakładu



- palenie tytoniu, za wyjątkiem miejsc do tego wyznaczonych
dotyczy również e-papierosów



- posiadanie i wnoszenie broni palnej, środków wybuchowych i pirotechnicznych



- przebywanie pod wpływem alkoholu oraz wnoszenie i spożywanie napojów alkoholowych, środków odurzających i narkotyków



- obsługiwanie sprzętu bez pozwolenia
- podłączanie lub odłączanie węży bez pozwolenia

- spanie w samochodach ciężarowych na terenie Zakładu
- porządkowanie pojazdu na terenie Zakładu
- noszenie koszulek i bluzek bez rękawów, butów bez osłony palców

Niestosujący się do karty bezpieczeństwa, przepisów, oraz zasad BHP będą karani zgodnie z taryfikatorem kar.

7. Na terenie Zakładu Produkcyjnego w Trzebini, w trakcie wszystkich operacji, w tym załadunku i rozładunku oraz produkcji nakazuje się stosowanie:

Dla kierowców autocystern:



- kasku ochronnego



- okularów ochronnych



-pełne ubranie robocze (długie spodnie, długie rękawy, kamizelka odblaskowa)



-pełnych butów roboczych olejoodpornych



- rękawic olejoodpornych



- szelek bezpieczeństwa chroniących przed upadkiem z wysokości w trakcie pełnienia autocystern

Dla kierowców samochodów skrzyniowych:



- kasku ochronnego



-pełne ubranie własne (długie spodnie, długie rękawy, kamizelka odblaskowa)



-pełnych butów roboczych olejoodpornych

Dla kierowców dostarczających dokumenty (firmy kurierskie):



-kamizelka odblaskowa, pełne buty
-pełne ubranie własne (długie spodnie, długie rękawy,

8. Kierowcy muszą ustępować pierwszeństwa wózkom widłowym podczas operacji załadunku i rozładunku oraz stosować się do określonych zasad ruchu drogowego:

- pasy bezpieczeństwa muszą być zapięte, gdy pojazd jest w ruchu,
- na samochodach ciężarowych muszą być umieszczone oznaczenia stosowne do przepisów, należy przestrzegać wszystkich znaków

rogowych, ograniczeń prędkości, znaków bezpieczeństwa, ochrony środowiska oraz ogłoszeń i zasad Zakładu,

- parkowanie dozwolone jest tylko w wyznaczonych miejscach.

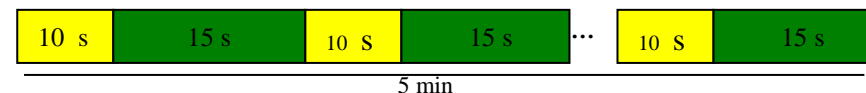
III. Wypadki i sytuacje awaryjne

1. W przypadku wypadku przy pracy należy natychmiast zgłosić go pracownikowi Zakładu, zaś w przypadku uszkodzeń ciała lub innych sytuacji niebezpiecznych należy skontaktować się z przedstawicielem Zakładu oraz poinformować **Zakładową Straż Pożarną** – tel. alarmowy – 32/612 13 72 lub 24/201 03 00.


2. W przypadku wycieku substancji chemicznej z pojazdu należy niezwłocznie powiadomić personel Zakładu i stosować się do ich instrukcji, aby pomóc w rozwiązaniu problemu.

3. W przypadku zagrożenia masowego włączy się sygnał dźwiękowy.

OGŁOSZENIE ALARMU: sygnał przerywany, modulowany trwający 5 minut; dźwięki 10 s, przerwy 15 s.



ODWOŁANIE ALARMU: sygnał ciągły trwający 5 minut.



Należy wtedy zaprzestać pracy, a jeśli była wykonywana wewnątrz budynku należy opuścić go najbliższym wyjściem ewakuacyjnym oraz stosować się do instrukcji personelu Zakładu. Kluczyki należy zostawić w stacyjce i nie ruszać samochodem oraz nie wchodzić ponownie do budynku, jeśli nie będzie na to pozwolenia.

4. Przy napełnianiu luzu – należy informować i współpracować z pracownikami Zakładu, aby bezpiecznie zatrzymać załadunek, unikając wycieków. Następnie należy zgłosić się w wyznaczonych miejscach zbiórki razem z pracownikami. Przy rozładowaniu luzu – należy zatrzymać pompowanie, odłączyć przewody i zgłosić się w wyznaczonych miejscach zbiórki razem z pracownikami.

5. Wszyscy pozostali Kierowcy muszą zgłosić się w wyznaczonych miejscach zbiórki razem z pracownikami.

Opracował	Sprawdził	Zatwierdził
Data :	Data:	Data:

Taryfikator kar pieniężnych za naruszenie zasad w zakresie BHP, p.poż. lub bezpieczeństwa procesowego

Lp.	Nieprawidłowości	Kwota kary pieniężnej [zł]
1.	Przebywanie na terenie ORLEN OIL w stanie nietrzeźwym lub wskazującym na spożycie alkoholu oraz pod wpływem środków narkotycznych (odurzających).	3000
2.	Fotografowanie i filmowanie bez specjalnego zezwolenia.	200
3.	Prowadzenie robót niezgodnie z umową oraz poleceniami osób sprawujących nadzór ze strony ORLEN OIL.	800-1200
4.	Przebywanie osób nieuprawnionych w miejscach niedozwolonych i oznakowanych zakazem wstępu.	800-1200
5.	Nie przerwanie w trybie natychmiastowym prac zagrażających zdrowiu i życiu, nie zabezpieczenie rejonu robót i nie poinformowanie Nadzoru ORLEN OIL w przypadku nieprzewidzianego pogorszenia warunków bezpieczeństwa pracy, a w szczególności wystąpienia bezpośredniego zagrożenia dla zdrowia lub życia pracowników.	1000-1200
6.	Nieużywanie środków ochrony indywidualnej przy pracach i w miejscach gdzie jest to wymagane. Używanie środków ochrony indywidualnej nie oznakowanych znakiem „CE”.	200-400
7.	Niestosowanie ubrań ochronnych, obuwia ochronnego.	200-400
8.	Nie przestrzeganie na terenie prowadzonych prac maksymalnej prędkości określonej znakami.	100-200
9.	Parkowanie pojazdów w miejscach do tego nie wyznaczonych.	100-200
10.	Używanie uszkodzonych maszyn, urządzeń i narzędzi.	800-1000
11.	Używanie maszyn, urządzeń i narzędzi niezgodnie z ich przeznaczeniem.	800-1000
12.	Nie posiadanie stosownych uprawnień przez osoby kierujące, obsługujące pojazdy samochodowe, maszyny robocze, urządzenia.	200-400
13.	Nie dopełnienie obowiązku złożenia informacji do ORLEN OIL w przypadkach zauważenia: u siebie lub innego pracownika znamion niedyspozycji, które mogłyby być spowodowane urazem doznany podczas pracy, symptomów czy wystąpienia sytuacji kryzysowej w zakresie bezpieczeństwa bez względu na ich rozmiar.	200-400
14.	Nie dopełnienie obowiązku : a) podjęcia we współpracy z osobami nadzoru ORLEN OIL skutecznych środków ochronnych i zaradczych w sytuacji, gdy wydarzy się w trakcie wykonywania prac wypadek, awaria, czy inne wydarzenie kryzysowe, mogące mieć negatywny wpływ na bezpieczeństwo pracowników oraz mienie ORLEN OIL i Podwykonawcy, b) niezwłocznego zgłoszenia zaistniałego wypadku przy pracy do nadzoru ORLEN OIL,	200-400
15.	Dopuszczenie do pracy pracownika nie posiadającego aktualnego zaświadczenia ze szkoleń bhp w odniesieniu do realizowanych prac objętych Umową / Zleceniem.	400
16.	Zastawianie w jakikolwiek sposób ciągów komunikacyjnych stanowiących drogi, wyjścia ewakuacyjne.	200-400
17.	Używanie otwartego ognia i palenie tytoniu w miejscach niedozwolonych.	400
18.	Utrudnianie nadzorowi i służbom ORLEN OIL prowadzenia kontroli przestrzegania ogólnie obowiązujących przepisów bhp, p.poż oraz a także wymagań zawartych w Umowie / Zleceniu.	200-400
19.	Nierealizowanie poleceń wydanych przez osoby nadzoru w zakresie bezpieczeństwa pracy, p.poż. w odniesieniu do realizowanych Umów / Zleceń.	200-400

Opracowane na podstawie wewnętrznej procedury grupy ORLEN dotyczącej podwykonawstwa.



ZASADY BEZPIECZEŃSTWA OBOWIĄZUJĄCE NA TERENIE ZAKŁADU PRODUKCYJNEGO ORLEN OIL W JEDLICZU

I. Informacje ogólne

1. Wskazane zasady mają służyć utrzymaniu bezpiecznych i przyjaznych środowisku warunków pracy dla Kierowcy oraz pracowników ORLEN OIL.
2. Kierowca gwarantuje, że przeczytał, zna i zastosuje się do wymienionych zasad, dotyczących wymagań bezpieczeństwa pracy, ochrony środowiska, załadunku i rozładunku pojazdów oraz innych ogólnych zasad obowiązujących na terenie Zakładu.

Samochód przyjeżdżający pod załadunek bezwzględnie musi być przystosowany do założenia plomby.

3. Kierowca przed wjazdem na Zakład zgłasza się w Biurze Przepustek (punkt 1) w celu uzyskaniu przepustki na wjazd.

4. Po otrzymaniu przepustki wjeżdża na Zakład **bez ważenia się na wadze** i zgłasza się do Zespołu Zarządzania Transportem (punkt 2) w celu otrzymania dokumentów pod załadunek/rozładunek.

5. Przy odbiorze dokumentów pod załadunek kierowca który odbiera towar pakowany otrzymuje plombę, wpisaną do listu przewozowego, którą obsługa magazynu zakładu na załadowanej naczepie. Kierowcy autocystern plomby otrzymują w punkcie pełnienia. W zależności od zlecenia na załadunek zgłasza się odpowiednio do:

- Magazynu (punkt 3,4)
- Obsługi stanowiska pełnienia autocystern (punkty 5,6,7).

6. Kierowca stosuje się do wszystkich poleceń obsługi magazynu/instalacji.

7. Po załadunku/rozładunku, z dokumentami otrzymanymi od obsługi magazynu/obsługi instalacji, kierowca zgłasza się ZZT (punkt 2) po komplet dokumentów na przewożony towar, a w przypadku autocystern po napełnieniu i ważeniu kontrolnym na wadze Orlen Oil, założeniu plomb przez obsługę instalacji, wraca do ZZT (punkt 2) po komplet dokumentów. Po utrzymaniu dokumentów na przewożony towar kierowca zgłasza się bezpośrednio w Biurze Przepustek (punkt 1) **bez ważenia** i opuszcza teren Zakładu.

II. Wjazd i poruszanie się po Zakładzie

1. Wjeżdżając na teren Zakładu Kierowca wyraża zgodę na kontrolę pojazdu oraz rzeczy osobistych. Jednocześnie jest zobowiązany do przedstawienia dokumentu potwierdzającego tożsamość oraz stosowania się do wszystkich wymogów bezpieczeństwa.

2. Na całym Zakładzie obowiązuje ograniczenie prędkości do 30 km/h, w miejscach szczególnie niebezpiecznych należy stosować ograniczenie prędkości zgodne ze znakami drogowymi.

3. Nieupoważnieni pasażerowie przebywający z Kierowcą nie mają wstępu na teren Zakładu.

4. Kierowcy nie mają pozwolenia na wejście do budynków Zakładu bez pracownika ORLEN OIL.

5. Podczas rozładunku lub załadunku Kierowcy muszą pozostać przy swoich samochodach lub w wyznaczonych miejscach oczekiwania.

6. Podczas wszelkich operacji rozładunkowych lub załadunkowych koła samochodów muszą być zaklinowane w obu kierunkach.

7. Zabronione jest:



- korzystanie z telefonów komórkowych w czasie jazdy lub przemieszczania się po Zakładzie



- fotografowanie na terenie Zakładu



- palenie tytoniu, za wyjątkiem miejsc do tego wyznaczonych **dotyczy również e-papierosów**



- posiadanie i wnoszenie broni palnej, środków wybuchowych i pirotechnicznych



- przebywanie pod wpływem alkoholu oraz wnoszenie i spożywanie napojów alkoholowych, środków odurzających i narkotyków



- obsługiwanie sprzętu bez pozwolenia
- podłączanie lub odłączanie wężów bez pozwolenia
- porządkowanie pojazdu na terenie Zakładu
- spanie w samochodach ciężarowych na terenie Zakładu
- noszenie koszulek i bluzek bez rękawów, butów bez osłony palców

Orlen Oil w przypadku stwierdzenia rażącego niestosowania się do karty bezpieczeństwa, przepisów, oraz zasad BHP zastrzega sobie możliwość do ukarania zgodnie z taryfikatorem kar z wyłączeniem punktu 1 taryfikatora gdzie kara jest obligatoryjna. ORLEN OIL zastrzega sobie możliwość nałożenia czasowego zakazu wstępu na teren Orlen Oil lub Orlen Południe, dla kierowców niestosujących zasad zawartych w Karcie Bezpieczeństwa oraz Taryfikatorze kar.

8.. Na terenie Zakładu Produkcyjnego w Jedlicz, w trakcie wszystkich operacji, w tym załadunku i rozładunku oraz produkcji nakazuje się stosowanie:

Dla kierowców autocystern:



- kasku ochronnego



- okularów ochronnych



-pełne ubranie robocze (długie spodnie, długie rękawy, kamizelka odblaskowa)



-pełnych butów roboczych olejoodpornych



- rękawic olejoodpornych



- szelek bezpieczeństwa chroniących przed upadkiem z wysokości w trakcie pełnienia autocystern

Dla kierowców samochodów skrzyniowych:



- kasku ochronnego



-pełne ubranie własne (długie spodnie, długie rękawy , kamizelka odblaskowa)



-pełnych butów roboczych olejoodpornych

Dla kierowców dostarczających dokumenty (firmy kurierskie):



-kamizelka odblaskowa, pełne buty
-pełne ubranie własne (długie spodnie, długie rękawy),

8. Kierowcy muszą ustępować pierwszeństwa wózkom widłowym podczas załadunku i rozładunku oraz stosować się do obowiązujących zasad ruchu drogowego:

- pasy bezpieczeństwa muszą być zapięte, gdy pojazd jest w ruchu,
- na samochodach ciężarowych muszą być umieszczone oznaczenia stosowne do przepisów,

- należy przestrzegać wszystkich znaków drogowych, ograniczeń prędkości, znaków bezpieczeństwa, ochrony środowiska oraz ogłoszeń i zasad obowiązujących w Zakładzie,
- parkowanie dozwolone jest tylko w wyznaczonych miejscach.

III. Wypadki i sytuacje awaryjne

6. W przypadku wypadku przy pracy należy natychmiast zgłosić go pracownikowi Zakładu, zaś w przypadku uszkodzeń ciała lub innych sytuacji niebezpiecznych należy skontaktować się z przedstawicielem Zakładu oraz Zakładową Strażą Pożarną, tel. alarmowy – **112**,

7. W przypadku wycieku substancji chemicznej z pojazdu należy niezwłocznie powiadomić personel Zakładu i stosować się do ich poleceń, aby pomóc w rozwiązaniu problemu.


8. W przypadku zagrożenia masowego włączy się sygnał dźwiękowy.

OGŁOSZENIE ALARMU: sygnał przerywany, modulowany trwający 5 minut; dźwięki 10 s, przerwy 15 s.



5 min

ODWOŁANIE ALARMU: sygnał ciągły trwający 5 minut.



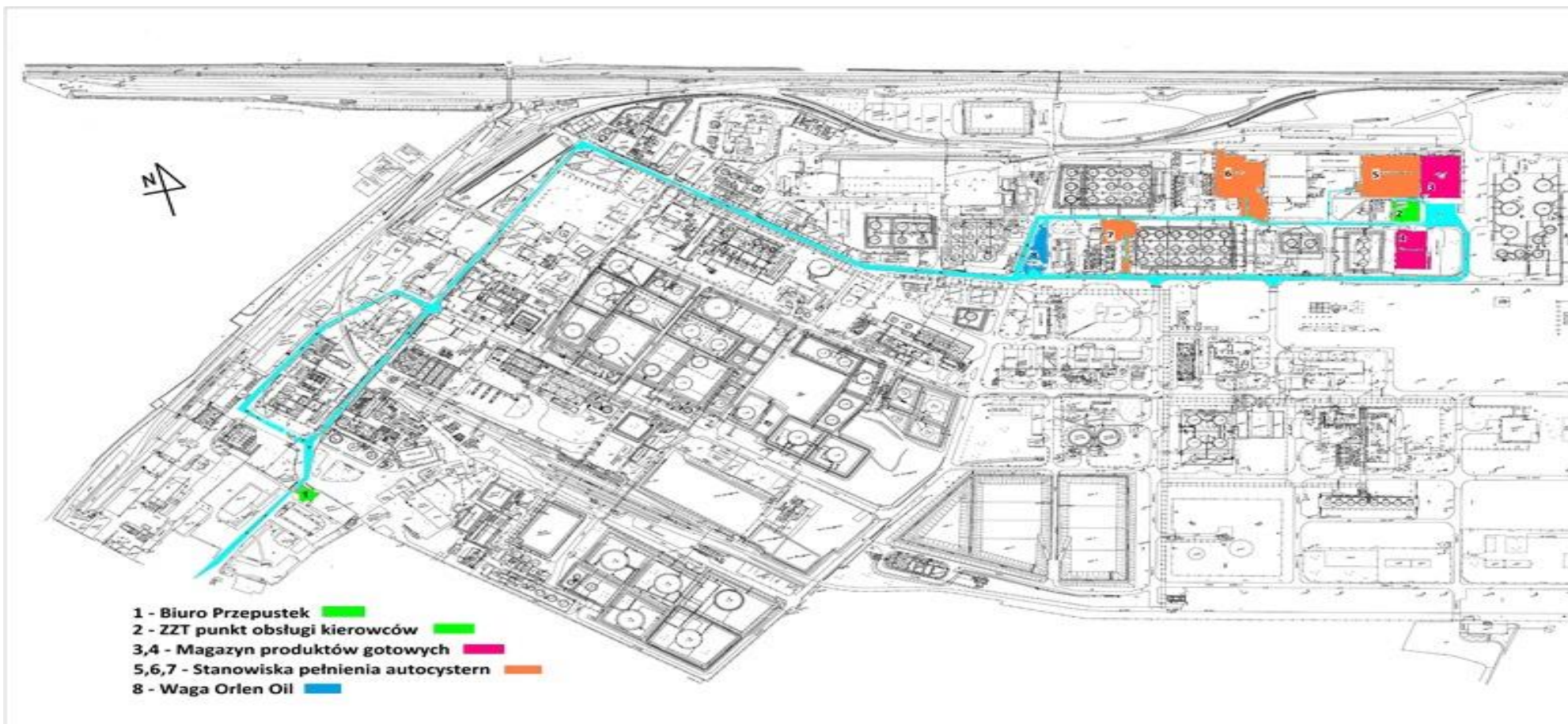
Należy wtedy zaprzestać pracy, a jeśli była wykonywana wewnątrz budynku należy opuścić go najbliższym wyjściem ewakuacyjnym oraz stosować się do instrukcji personelu Zakładu, kluczyki należy zostawić w stacyjce i nie ruszać samochodem oraz nie wchodzić ponownie do budynku, jeśli nie będzie na to pozwolenia.

9. Przy napełnianiu luzu – należy informować i współpracować z pracownikami Zakładu, aby bezpiecznie zatrzymać załadunek

10. unikając wycieków. Następnie należy zgłosić się w wyznaczonych miejscach zbiórki razem z pracownikami.

11. Przy rozładowaniu luzu – należy zatrzymać pompowanie, odłączyć przewody i zgłosić się w wyznaczonych miejscach zbiórki razem z pracownikami.

12. Wszyscy pozostali Kierowcy muszą zgłosić się w wyznaczonych miejscach zbiórki razem z pracownikami.



Opracował	Sprawdził	Zatwierdził
Data :	Data:	Data:

Taryfikator kar pieniężnych za naruszenie zasad w zakresie BHP, p.poż. lub bezpieczeństwa procesowego

Lp.	Nieprawidłowości	Kwota kary pieniężnej [zł]
20.	Przebywanie na terenie ORLEN OIL w stanie nietrzeźwym lub wskazującym na spożycie alkoholu oraz pod wpływem środków narkotycznych (odurzających).	3000
21.	Fotografowanie i filmowanie bez specjalnego zezwolenia.	200
22.	Prowadzenie robót niezgodnie z umową oraz poleceniami osób sprawujących nadzór ze strony ORLEN OIL.	800-1200
23.	Przebywanie osób nieuprawnionych w miejscach niedozwolonych i oznakowanych zakazem wstępu.	800-1200
24.	Nie przerwanie w trybie natychmiastowym prac zagrażających zdrowiu i życiu, nie zabezpieczenie rejonu robót i nie poinformowanie Nadzoru ORLEN OIL w przypadku nieprzewidzianego pogorszenia warunków bezpieczeństwa pracy, a w szczególności wystąpienia bezpośredniego zagrożenia dla zdrowia lub życia pracowników.	1000-1200
25.	Nieużywanie środków ochrony indywidualnej przy pracach i w miejscach gdzie jest to wymagane. Używanie środków ochrony indywidualnej nie oznakowanych znakiem „CE”.	200-400
26.	Niestosowanie ubrań ochronnych, obuwia ochronnego.	200-400
27.	Nie przestrzeganie na terenie prowadzonych prac maksymalnej prędkości określonej znakami.	100-200
28.	Parkowanie pojazdów w miejscach do tego nie wyznaczonych.	100-200
29.	Używanie uszkodzonych maszyn, urządzeń i narzędzi.	800-1000
30.	Używanie maszyn, urządzeń i narzędzi niezgodnie z ich przeznaczeniem.	800-1000
31.	Nie posiadanie stosownych uprawnień przez osoby kierujące, obsługujące pojazdy samochodowe, maszyny robocze, urządzenia.	200-400
32.	Nie dopełnienie obowiązku złożenia informacji do ORLEN OIL w przypadkach zauważenia: u siebie lub innego pracownika znamion niedyspozycji, które mogłyby być spowodowane urazem doznany podczas pracy, symptomów czy wystąpienia sytuacji kryzysowej w zakresie bezpieczeństwa bez względu na ich rozmiar.	200-400
33.	Nie dopełnienie obowiązku : a) podjęcia we współpracy z osobami nadzoru ORLEN OIL skutecznych środków ochronnych i zaradczych w sytuacji, gdy wydarzy się w trakcie wykonywania prac wypadek, awaria, czy inne wydarzenie kryzysowe, mogące mieć negatywny wpływ na bezpieczeństwo pracowników oraz mienie ORLEN OIL i Podwykonawcy, b) niezwłocznego zgłoszenia zaistniałego wypadku przy pracy do nadzoru ORLEN OIL,	200-400
34.	Dopuszczenie do pracy pracownika nie posiadającego aktualnego zaświadczenia ze szkoleń bhp w odniesieniu do realizowanych prac objętych Umową / Zleceniem.	400
35.	Zastawianie w jakikolwiek sposób ciągów komunikacyjnych stanowiących drogi, wyjścia ewakuacyjne.	200-400
36.	Używanie otwartego ognia i palenie tytoniu w miejscach niedozwolonych.	400
37.	Utrudnianie nadzorowi i służbom ORLEN OIL prowadzenia kontroli przestrzegania ogólnie obowiązujących przepisów bhp, p.poż oraz a także wymagań zawartych w Umowie / Zleceniu.	200-400
38.	Nierealizowanie poleceń wydanych przez osoby nadzoru w zakresie bezpieczeństwa pracy, p.poż. w odniesieniu do realizowanych Umów / Zleceń.	200-400

Opracowane na podstawie wewnętrznej procedury grupy ORLEN dotyczącej podwykonawstwa.